

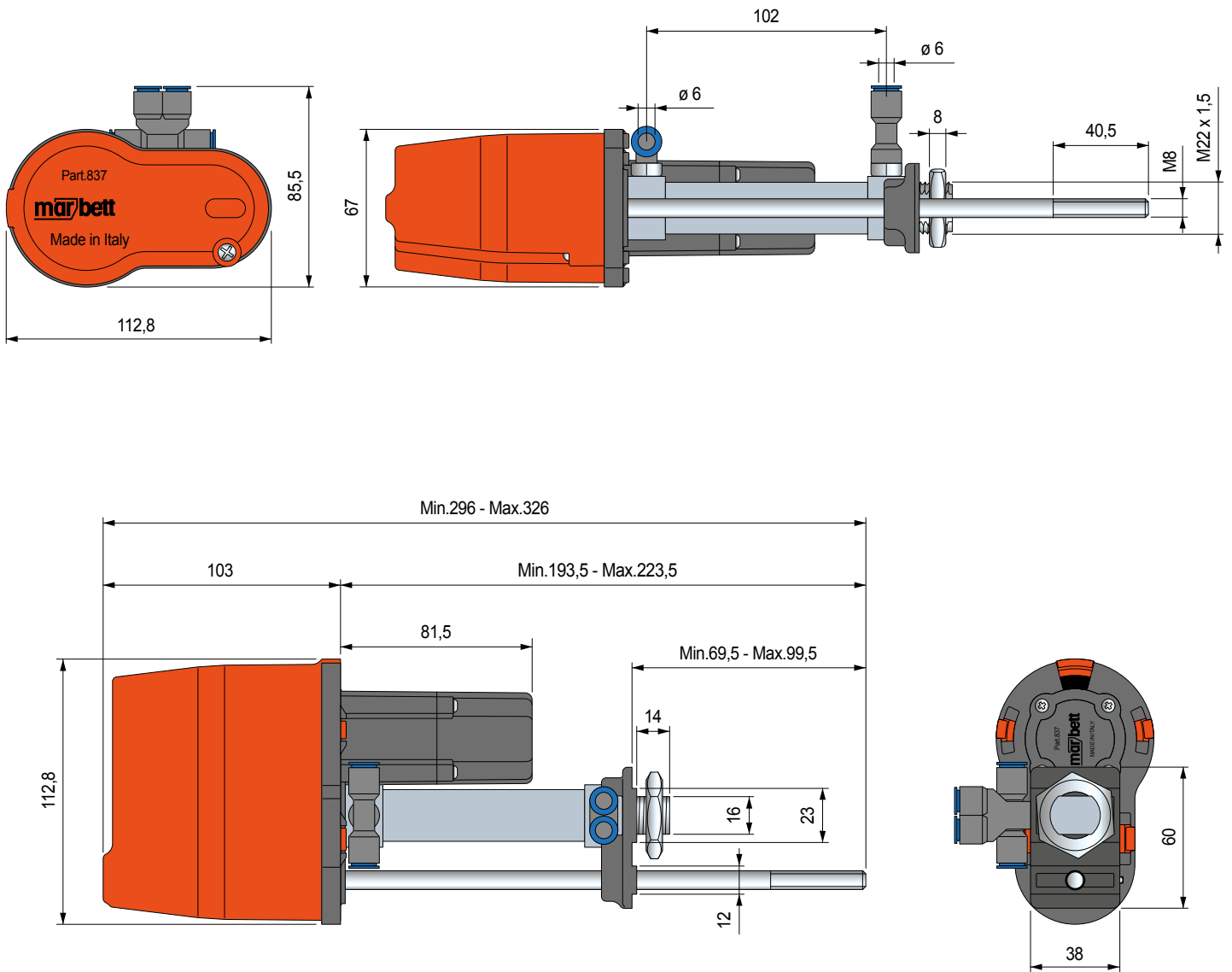
Réf. **S0837**

■ Informations techniques



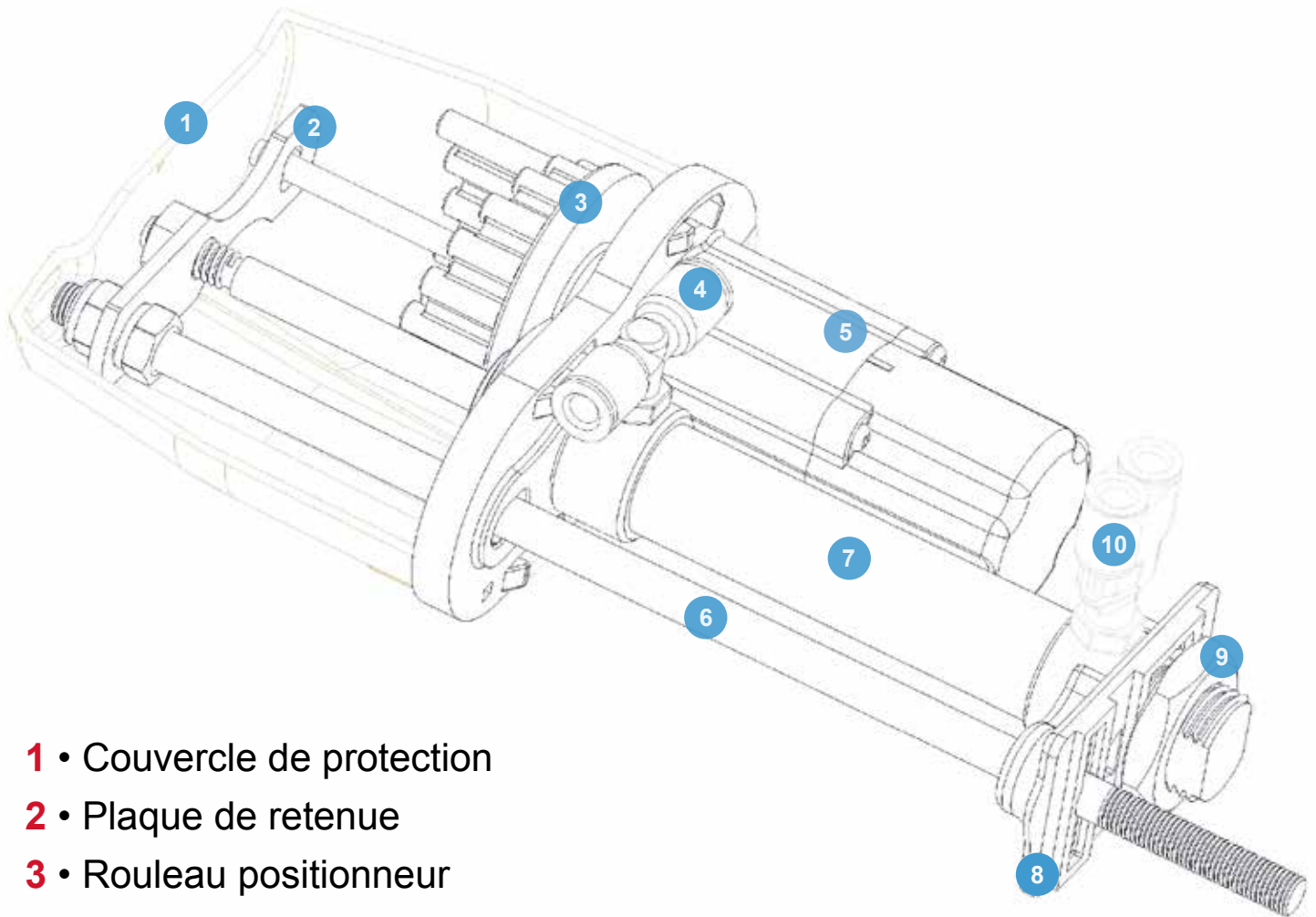
Code	Poids kg
640783	0,68

- Unité opérative SGA™, positionneur à rouleaux et support de fixation en Acétal POM noir.
- Couvercle de protection en Polypropylène PP orange.
- Plaque d'arrêt, barre porte borne et bague M22 en acier inoxydable.
- Raccords rapides en plastique.
- Mini cylindre ISO 6432.
- Emballage: 4 pièces.



■ Description des composants

Réf. **S0837**

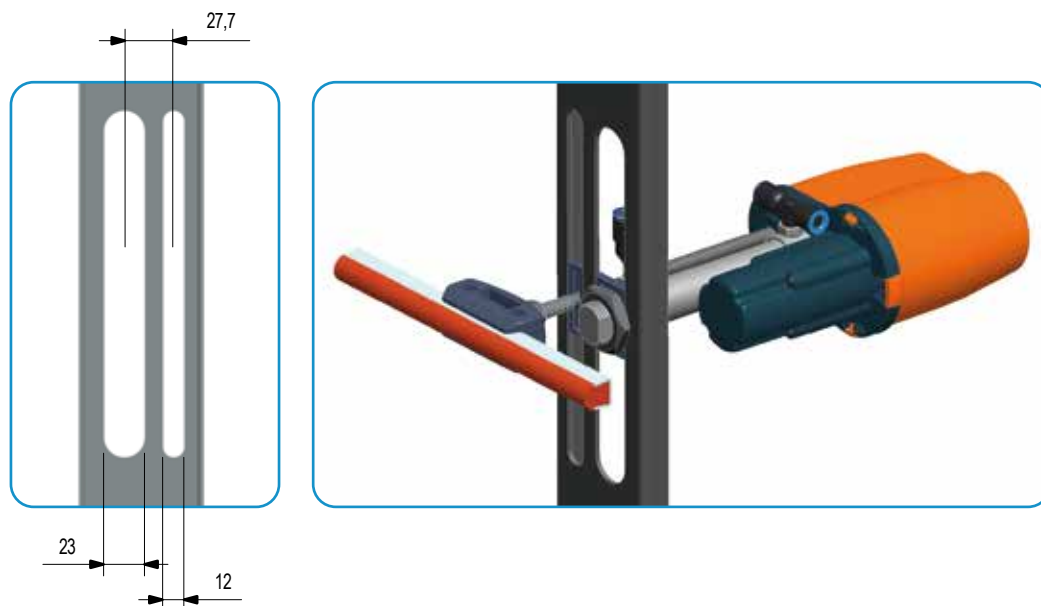


- 1 • Couverture de protection
- 2 • Plaque de retenue
- 3 • Rouleau positionneur
- 4 • Raccord rapide "T" 1/8 GAS
- 5 • Unité d'exploitation **SGA™**
- 6 • Barre pour bornes
- 7 • Mini cylindre ISO 6432
- 8 • Support de fixation
- 9 • Bague M22
- 10 • Raccord rapide "Y" 1/8 GAS

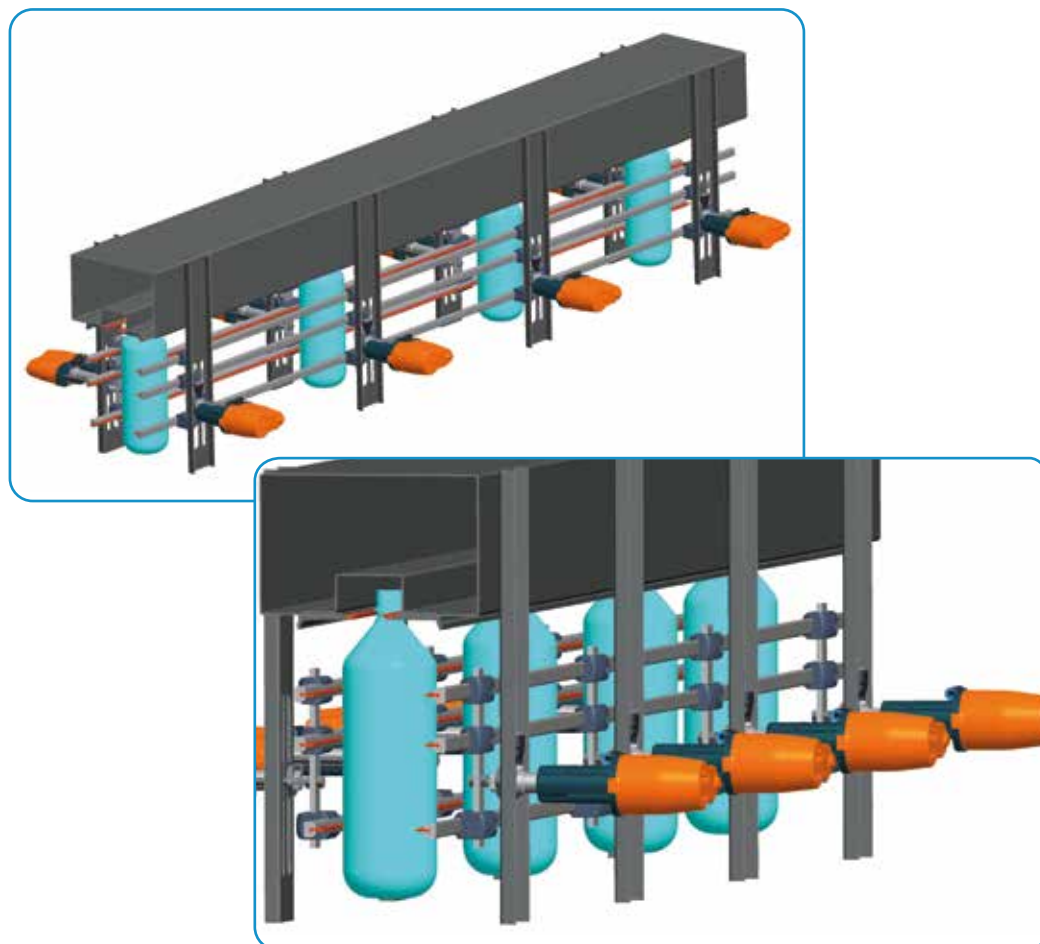
Réf. **S0837**

■ Installation sur les convoyeurs à air

Chaque unité peut être assemblée sur les profils de support percés ou rainurés selon les dimensions suggérées dans les illustrations ci-dessous.



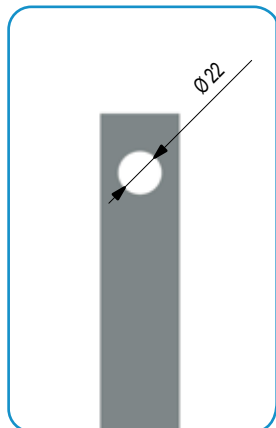
Exemple d'assemblage de système SGA™ (Side Guide Adjustment™) sur un convoyeur à air.




■ Installation sur les convoyeurs à chaîne

Réf. **S0837**

Chaque unité peut être assemblée sur une des barres creuses ayant les dimensions indiquées dans les illustrations ci-dessous.



Exemple d'assemblage de système SGA™ (Side Guide Adjustment™) sur un convoyeur à chaîne.



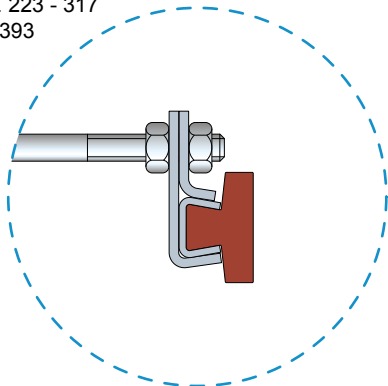
Réf. **S0837**

■ Informations techniques

Exemple de fixation des guides latéraux.

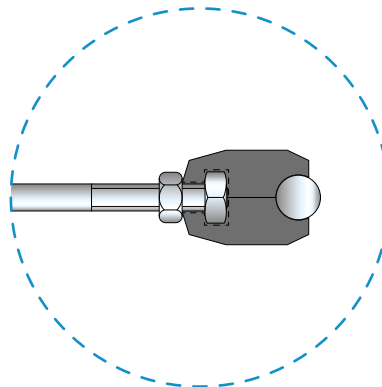
Borne Réf. 215

Guides Réf. 223 - 317
219 - 373 - 393
596 - 308
715 - 765
767 - 768
769 - 770

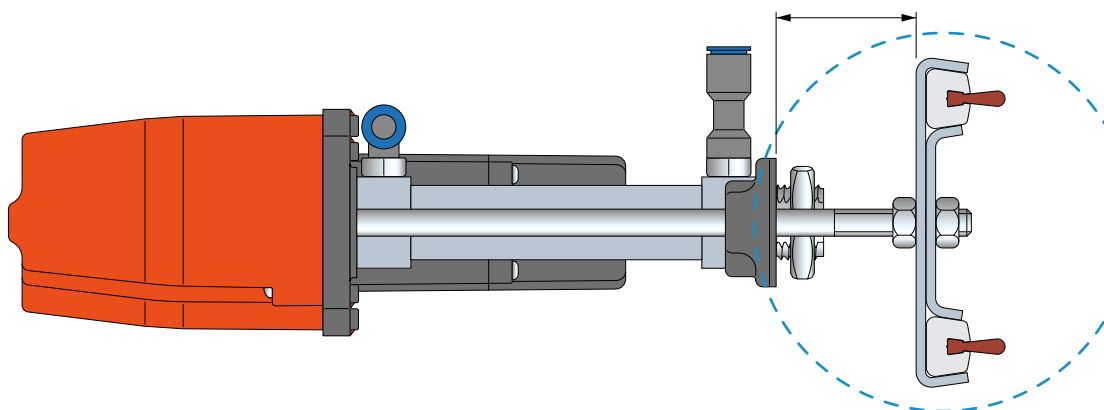


Borne Réf. 159 - 437 - 451

Guides Rondes Diamètre 8 - 10 - 12 - 14



Laisser au minimum 20 mm pour le mouvement du système

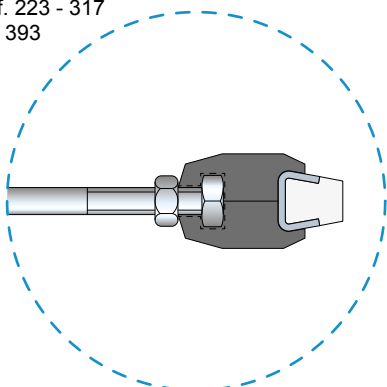


Borne Réf. 217

Guides Réf.
223 - 317
219 - 373
393 - 596
308 - 715
765 - 767
768 - 769
770

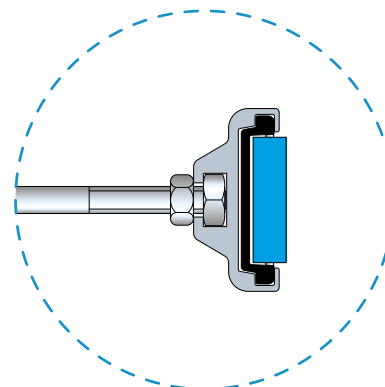
Borne Réf. 211 - 446

Guides Réf. 223 - 317
219 - 373 - 393
596 - 308
715 - 765
767 - 768
769 - 770



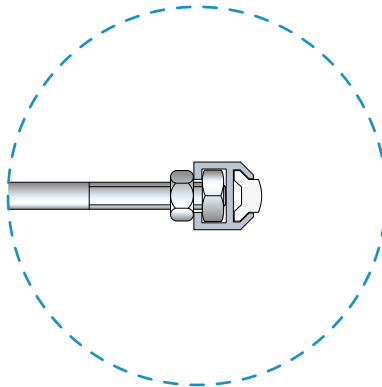
Dé M8 UNI 5589-65

Guides Réf. 756 - 757 - 856 - 868

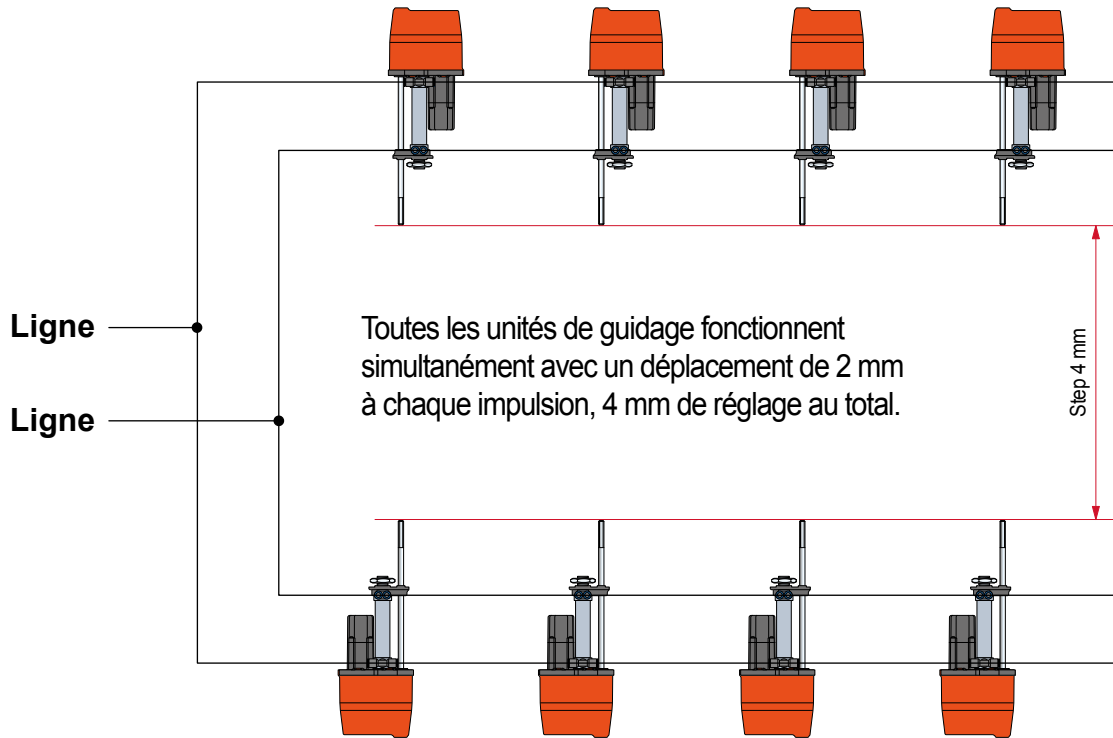


Dé M8 UNI 5589-65

Guides Réf. 346 - 832



Plan de montage 1



Plan de montage 2

